



Guide démarrage

Réserver une séance

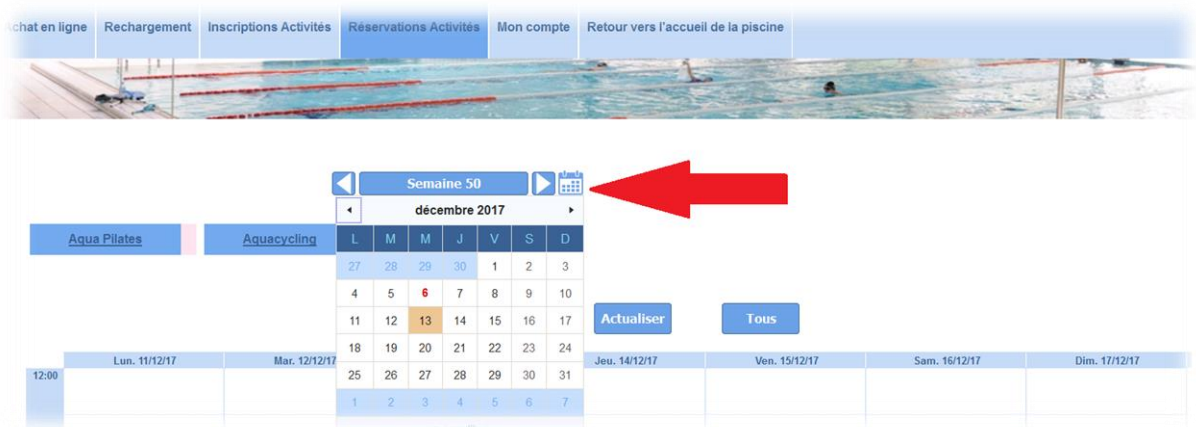
Pour réserver une séance d'activité comme l'AquaCycling, vous devez être en possession d'une entrée « Aquapass » achetée préalablement.



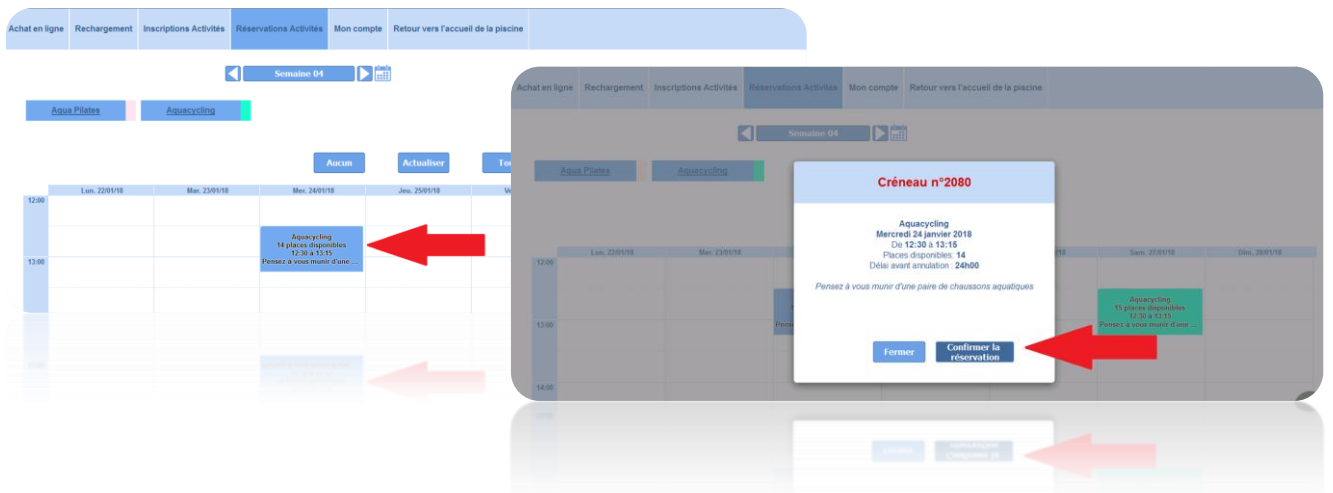
- Connectez-vous (se référer à la fiche aide « se connecter »)



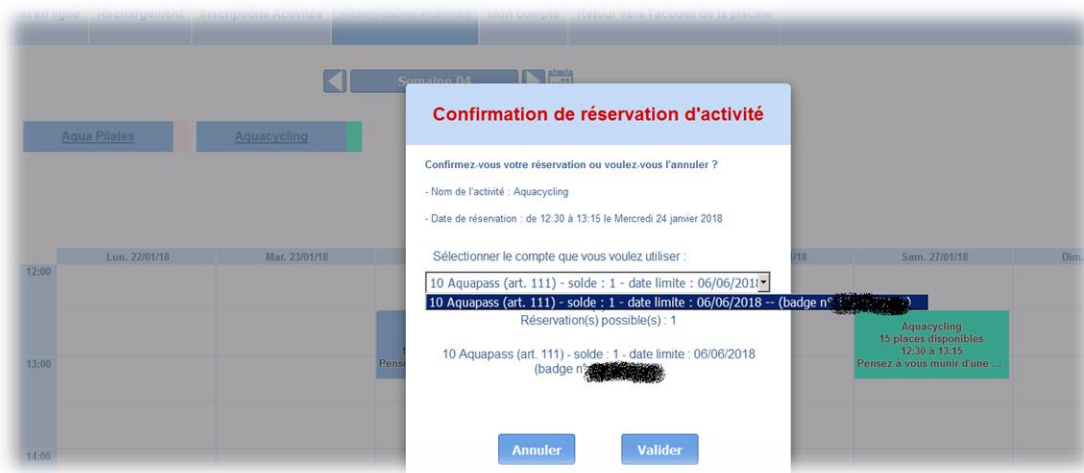
- Dans la rubrique « Inscriptions activités » puis « planning des inscriptions »



- Sélectionnez la semaine ou directement le jour que vous souhaitez.



- Sélectionnez l'activité, en l'occurrence il s'agit de l'AquaCycling puis confirmez la réservation.



- Validez votre réservation avec l'abonnement qui sera débité lors de votre passage.
➔ En cas d'absence non annulée dans les délais, le débit se fera en fin de séance et un mail vous sera alors envoyé.



- Une fois confirmée, un message apparaîtra. Un mail similaire vous sera également envoyé.

RESERVER UNE SEANCE

Attention, vous avez 24h avant le début de la séance pour annuler votre réservation. Après ce délai, votre séance sera automatiquement débitée. Vous pouvez vous référer à la fiche aide « annuler une séance »